

Sedací souprava Arcadia s konstrukcí z tvrdého dřeva zaručuje dlouhou životnost také použitím kvalitních materiálů použitých na výplň čalounění. U sedáků si máte možnost vybrat ze dvou druhů výplní - pevného pružinového jádra nebo měkkého jádra ze studené pěny. Široká barevná i materiálová paleta vysoce kvalitních potahových látek doladí každý interiér dle Vašeho přání.

Polohovací opěrky hlavy napomáhají individuálnímu nastavení sedu jednotlivých uživatelů.

U nás si vyberete z více než
100 odstínů
kvalitních potahových látek
Aqua clean technology

Základní rozměry

Výška: 86-104 cm
Hloubka: 109 cm
Výška sedu: 46 cm
Hloubka sedu: 55 cm
Područka: 25 cm



Plocha lůžka je potažena kvalitním matracovým potahem a opatřena kovovou úchytkou. Na přání zákazníka lze vylepšit vzhled sedací soupravy potažením lůžka hlavní potahovou látkou.

Záleží na každém detailu...






Kovová noha
výška 8 cm



pro elementy s vyšší světlou výškou, kanape a taburet

Dřevěná noha
výška 8 cm



-  natur
-  olše
-  antik
-  černá
-  dub bianco



Doprava, vymošení a montáž – ZDARMA

Sedací soupravu vám dovezeme přímo z výroby vlastními firemními vozy a kvalifikovanými firemními pracovníky po celé ČR a SR. Sedací soupravu vám naši kvalifikovaní pracovníci vynesou až do bytu nebo domu a namístě smontují.



Polohovatelné
opěrky hlavy

Z dalších funkcí vybíráme..



Kanape s motorovým
pohonem lůžka

Spínač
motorového
pohonu



